

**APLICACIÓN DE LA LEY DE TRANSPARENCIA PÚBLICA DE
ANDALUCÍA**

INFORME DE SITUACIÓN A 31/10/2016

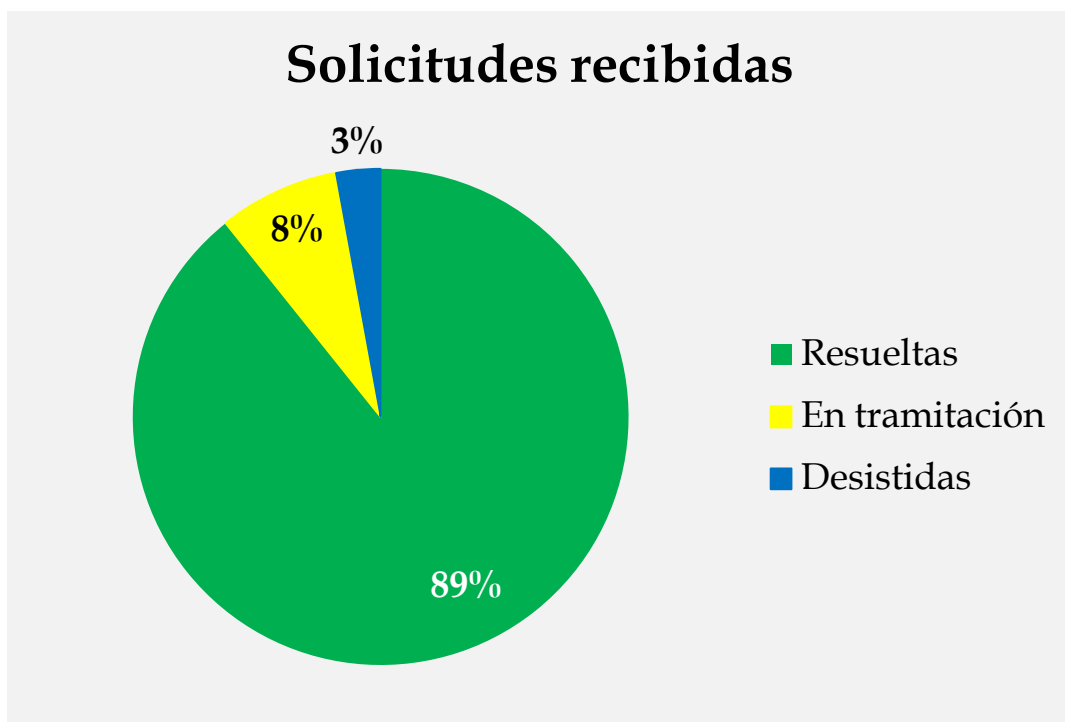
DATOS DE SOLICITUDES DE INFORMACIÓN PÚBLICA

**Desde la entrada en vigor de la Ley de Transparencia Pública de
Andalucía**

Datos obtenidos de la Plataforma Integrada del Derecho de Acceso (PID@)

<http://juntadeandalucia.es/transparencia.html>

Solicitudes recibidas	Núm.
Desistidas	58
Resueltas	1.802
En tramitación	159
<i>Total</i>	<i>2.019</i>

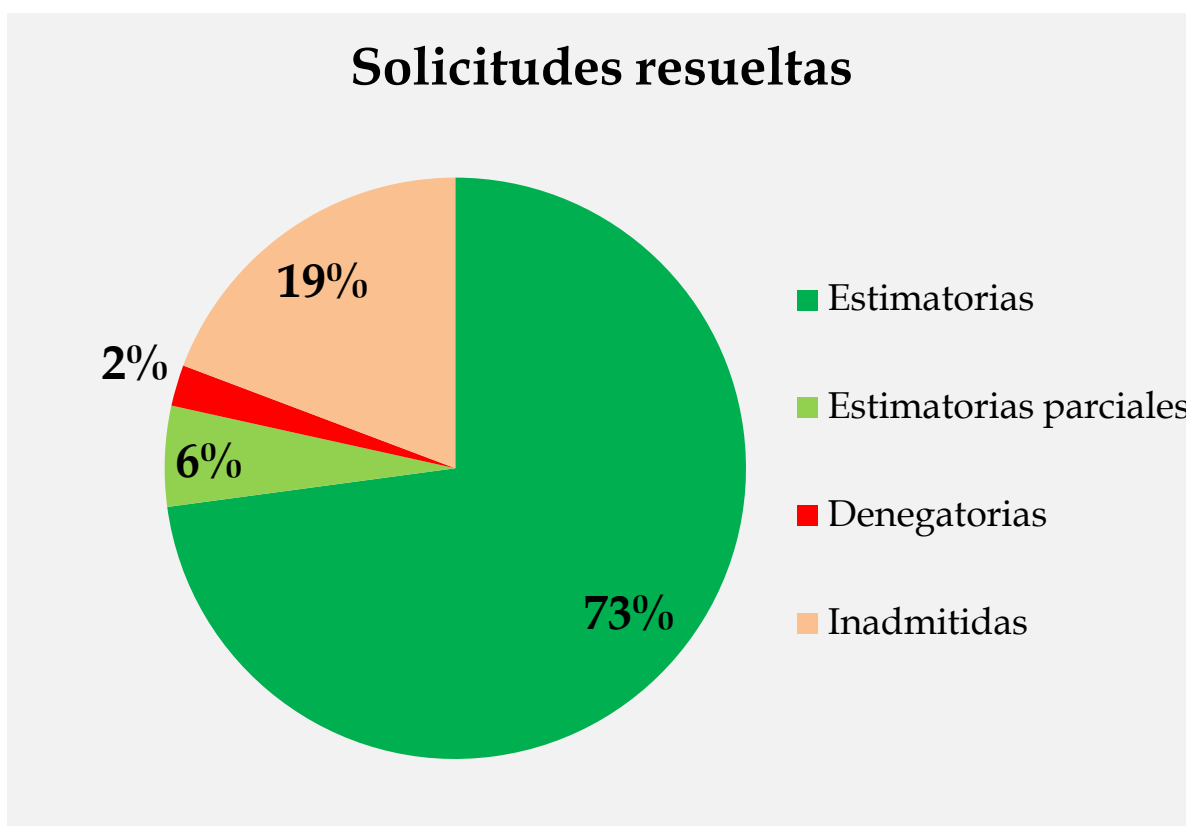


Solicitudes recibidas por meses	Núm.
Hasta diciembre 2015	605
Enero	90
Febrero	87
Marzo	82
Abril	114
Mayo	162
Junio	123
Julio	177
Agosto	312
Septiembre	125
Octubre	142
<i>Total</i>	<i>2.019</i>



Modo de presentación solicitudes	Porcentaje
Telemática	94%
En formato papel	6%
<i>Total</i>	<i>100%</i>

Solicitudes resueltas	Núm.
Estimatorias	1.313
Estimatorias parciales	101
Denegatorias	41
Inadmitidas	347
<i>Total</i>	<i>1.802</i>



UNIDADES DE TRANSPARENCIA TRAMITADORAS	SOLICITUDES			TOTALES
	DESISTIDAS	EN TRÁMITE	RESUELTAS	
C. Presidencia y Administración Local	3	6	122	131
C. Economía y Conocimiento	2	2	64	68
C. Hacienda y Administración Pública	10	12	205	227
C. Educación	2	20	447	469
C. Salud	0	7	97	104
C. Igualdad y Políticas Sociales	3	5	78	86
C. Empleo, Empresa y Comercio	3	33	82	118
C. Fomento y Vivienda	0	9	146	155
C. Turismo y Deporte	16	4	150	170
C. Cultura	2	7	56	65
C. Justicia e Interior	5	4	50	59
C. Agricultura, Pesca y Desarrollo Rural	2	8	26	36
C. Medio Ambiente y Ordenación del Territorio	4	16	69	89
Agencia de Innovación y Desarrollo de Andalucía	1	5	19	25
Servicio Andaluz de Empleo	3	10	38	51
Servicio Andaluz de Salud	1	9	85	95
Agencia Servicios Sociales y Dependencia de Andalucía	0	0	10	10
Agencia de Medio Ambiente y Agua de Andalucía	1	2	58	61
Total	58	159	1802	2.019

PRINCIPALES TEMAS ACCESO 2016	%
Oferta de Empleo Público y bolsas de trabajo	19,3
Educación y formación	7,7
Relaciones de puestos de trabajo y condiciones de trabajo	7,2
Subvenciones y ayudas públicas concedidas	6,2
Gastos concretos	6
Contratos y adjudicación	5,8
Salud y consumo	4,5
Procedimientos administrativos	4,5
Resoluciones de expedientes	3,5
Tráfico y transporte	3,1
Informes técnicos	2,6
Retribuciones e indemnizaciones Altos Cargos	2,3
Información estadística. Estadísticas actividad	1,7
Retribuciones del personal	1,6
Normativa vigente y actualizada	1,5
Medio Ambiente	1,5
Justicia e Interior	1,5
<i>Resto</i>	19,5

Reclamaciones tramitadas por el Consejo de Transparencia y Protección de Datos de Andalucía contra resoluciones de la Administración de la Junta de Andalucía

RECLAMACIONES RESUELTAS POR EL CTPDA	
Estimadas	3
Estimadas parciales	13
Desestimadas	14
Inadmitidas	26
Otras	4
Total	60

**ESTADÍSTICAS DE ACCESO AL PORTAL DE LA JUNTA DE
ANDALUCÍA. TRANSPARENCIA. PUBLICIDAD ACTIVA**

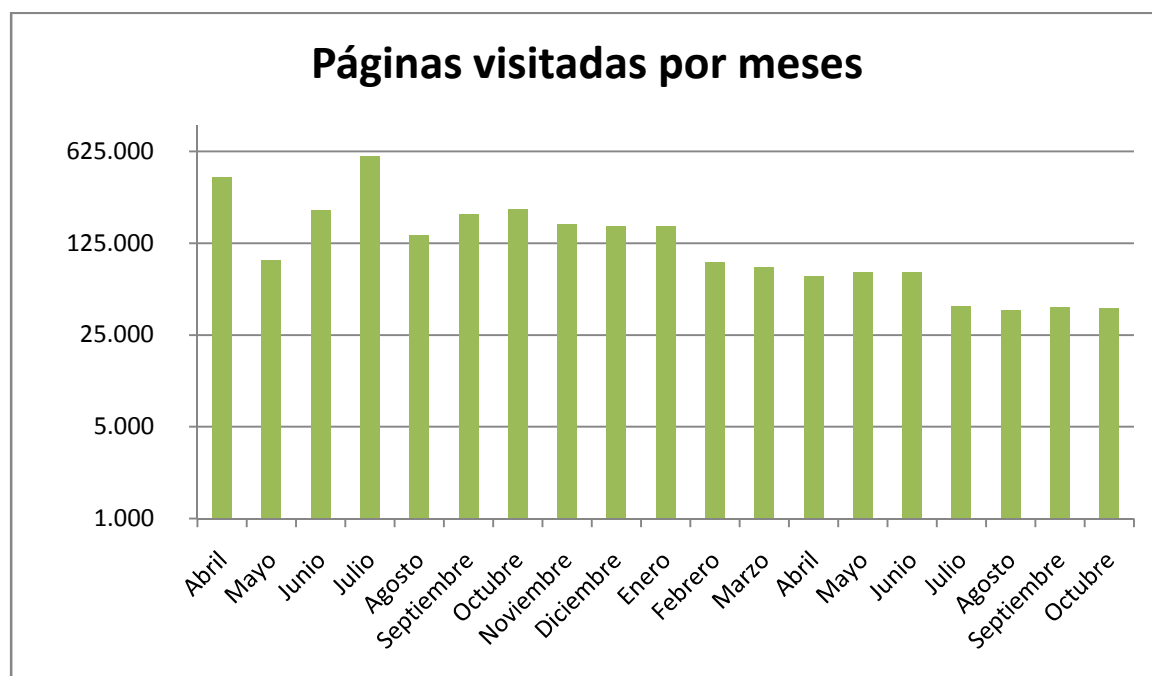
DATOS A 31/10/2016

Accesos a la sección de Publicidad Activa:

<http://juntadeandalucia.es/transparencia/publicidad-activa.html>

Nº Páginas visitadas: 2.947.363

Desde la puesta en marcha de la sección de Transparencia del Portal de la Junta de Andalucía el 30 de marzo de 2015.



PORCENTAJES DE ACCESO POR SECCIONES DE PUBLICIDAD ACTIVA

AREAS TEMÁTICAS	%
Información institucional y organizativa	18,73
Empleo público	17,35
Altos cargos	19,75
Planificación, evaluación y estadística	3,72
Información jurídica	11,96
Relaciones con la ciudadanía	4,78
Contratos, convenios y subvenciones	13,34
Información económica y presupuestaria	5,68
Transparencia del Consejo de Gobierno	4,69
<i>Total</i>	100